

## **RELATÓRIO DE GESTÃO - ANO 2023**

### **Atividades desenvolvidas**

No ano de 2023, a “Semente – Centro de Acolhimento e de Acção Social” retomou a execução dos habituais programas de angariação de fundos, designadamente a realização de Passeios e convívios gastronómicos.

Também foi retomado um programa de recuperação de sócios e respetivas quotas que, infelizmente, ainda não apresentou resultados significativos.

Cumulativamente, continuou suspenso o projeto da Sala de Estudos Solidária, que se destina ao acompanhamento de alunos carenciados, do 1º ao 3º ciclos, por falta de indicação de alunos pelo Agrupamento Escolar.

A Direção da “Semente” continuou a acompanhar a evolução do processo judicial em curso, relativo à construção do edifício-sede e CAO, assinalando-se a realização da audiência final do julgamento em 21 de abril de 2023, aguardando-se ainda a emissão do respetivo acórdão.

### **Principais indicadores**

No ano de 2023, a instituição “Semente” registou um Resultado Líquido positivo de 1 873,86 euros, que traduz um decréscimo de 62% face ao ano de 2022.

As “Receitas” totalizaram o valor de 4.538,25 euros ( - 55% face a 2022 ). Na base deste resultado, esteve a diminuição dos Donativos em 6375,50 euros, face ao ano anterior; note-se que em 2022 esta rubrica foi anormalmente alta por via da oferta do extinto “Orfeão de Leça do Balio”.

Como facto positivo a assinalar no campo das "Receitas" esteve o aumento das captações de fundos em eventos que atingiu o valor de 2703,00 euros ( + 59% face a 2022 ) .

As Despesas totalizaram 2 664,39 euros ( - 45,94% face a 2022 ) relevando-se o valor de 1675,59 euros respeitantes a Impostos (IMI/AIMI) .


### Agradecimentos

A Direção agradece aos associados pela sua persistência, à Fábrica da Igreja da Paróquia de Santa Maria de Leça do Balio, que nos tem permitido, sempre que necessário, a utilização das suas instalações, bem como, aos órgãos autárquicos pela colaboração e disponibilidade manifestadas.

Uma palavra especial de agradecimento, à "Economia" que nos tem assegurado, graciosamente, todos os serviços de contabilidade, bem como, o seu apoio nas necessárias relações com a Autoridade Tributária e a Segurança Social.

Leça do Balio, 5 de Março de 2024

A Direção



Handwritten signatures of the board members, including names like Manuel António, João António, and José António.

**BALANÇO ANALITICO em 31 de Dezembro de 2023**

Nif : 513 008 519


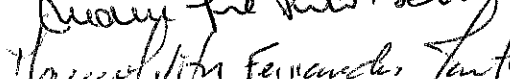
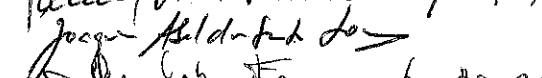

SEMENTE – Centro de Acolhimento e de Acção Social

Rubricas	Notas	Datas	
		2023	2022
<b>ACTIVO</b>			
<b>Activo não corrente</b>		<b>373 073,27</b>	<b>373 073,27</b>
Activos fixos tangíveis	5	373 073,27	373 073,27
Bens do património histórico e cultural			
Propriedades de investimento			
Activos intangíveis			
Investimentos financeiros			
Fundadores / beneméritos / patrocinadores / doadores / associados / membros			
Outros			
<b>Activo corrente</b>		<b>9 645,13</b>	<b>7 782,77</b>
Inventários			
Clientes			
Estado e outros entes públicos	8	0,00	0,00
Fundadores / beneméritos / patrocinadores / doadores / associados / membros			
Outros créditos a receber			
Diferimentos	9	203,80	192,41
Outros activos financeiros			
Caixa e depósitos bancários	4	9 441,33	7 590,36
Outros			
<b>Total do Activo</b>		<b>382 718,40</b>	<b>380 856,04</b>
<b>FUNDOS PATRIMONIAIS E PASSIVO</b>			
<b>Fundos patrimoniais</b>		<b>360 776,04</b>	<b>355 847,38</b>
Fundos			
Excedentes técnicos			
Reservas	6	197 910,00	197 910,00
Resultados transitados	6	162 866,04	157 937,38
Excedentes de revalorização			
Outras variações nos fundos patrimoniais			
<b>Resultado líquido do período</b>		<b>1 873,86</b>	<b>4 928,66</b>
		<b>362 649,90</b>	<b>360 776,04</b>
<b>Passivo</b>			
<b>Passivo não corrente</b>		<b>20 000,00</b>	<b>20 000,00</b>
Provisões			
Provisões específicas			
Financiamentos obtidos			
Outras dívidas a pagar	7	20 000,00	20 000,00
Outros			
<b>Passivo corrente</b>		<b>68,50</b>	<b>80,00</b>
Fornecedores	7	68,50	0,00
Adiantamentos de clientes			
Estado e outros entes públicos			
Accionistas / Sócios			
Fundadores / beneméritos / patrocinadores / doadores / associados / membros			
Financiamentos obtidos			
Diferimentos	9	0,00	80,00
Outras dívidas a pagar	7	0,00	0,00
Outros passivos financeiros			
Outros			
<b>Total do Passivo</b>		<b>20 068,50</b>	<b>20 080,00</b>
<b>Total dos fundos patrimoniais e do passivo</b>		<b>382 718,40</b>	<b>380 856,04</b>


NC – ESNL (sistema de normalização contabilística para entidades do sector não lucrativo)

EUROS

A Direção:


O.CC:



DEMONSTRAÇÃO RESULTADOS POR NATUREZAS em 31 de Dezembro de 2023

Nif : 513 008 519

SEMENTE - Centro de Acolhimento e de Acção Social

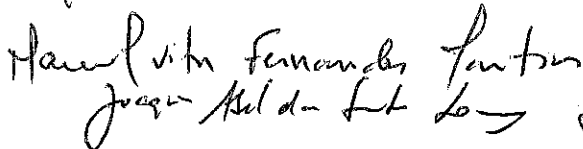
Rendimentos e Gastos	Notas	Períodos	
		2023	2022
Vendas e serviços prestados (quotas e joias).....	10	1 340,00	1 520,00
<b>Subsídios, doações e legados à exploração</b>		<b>3 198,25</b>	<b>210,00</b>
geral.....	10	495,25	6 870,75
Outros ( inclui eventos ....) .....	10	2 703,00	1 700,00
Variação nos inventários da produção.....		0,00	0,00
Trabalhos para a própria entidade.....		0,00	0,00
Custo das mercadorias vendidas e das matérias consumidas.....		0,00	0,00
Fornecimentos e serviços externos.....	11	-894,10	-3 545,67
pessoal.....		0,00	0,00
Ajustamentos de inventário (perdas/reversões).....		0,00	0,00
Imparidades de dívidas a receber (perdas/reversões).....		0,00	0,00
Provisões (aumentos/reduções).....		0,00	0,00
Provisões específicas (aumentos/reduções).....		0,00	0,00
Outras imparidades (perdas/reversões).....		0,00	0,00
Aumentos/Reduções de justo valor.....		0,00	0,00
Outros rendimentos e ganhos.....		0,00	0,00
Outros gastos e perdas.....	12.2	-1 770,29	-1 616,42
<b>Resultado antes de depreciações, gastos de financiamento e impostos</b>		<b>1 873,86</b>	<b>4 928,66</b>
Gastos/reversões de depreciação e de amortização.....		0,00	0,00
<b>Resultado Operacional (antes de gastos de financiamento e impostos)</b>		<b>1 873,86</b>	<b>4 928,66</b>
Juros e rendimentos similares obtidos.....	10	0,00	0,00
Juros e gastos similares suportados.....		0,00	0,00
<b>Resultado antes de impostos</b>		<b>1 873,86</b>	<b>4 928,66</b>
Imposto sobre rendimento do período.....		0,00	0,00
<b>Resultado liquido do período</b>		<b>1 873,86</b>	<b>4 928,66</b>

NC – ESNL (sistema de normalização contabilística para entidades do sector não lucrativo)

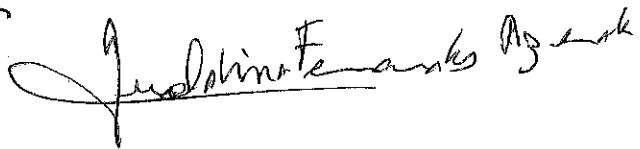
EUROS

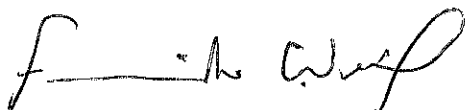
A Direção: 





O.C.C.:





# ANEXO AO BALANÇO E À DEMONSTRAÇÃO DE RESULTADOS EXERCÍCIO DE 2023

## 1. Caracterização da IPSS

A **SEMENTE – Centro de Acolhimento e de Acção Social**, é uma Instituição denominada de IPSS, tem como NISS o nº 25130085194 e o Nif : 513008519. A sua sede social sita na Rua do Santeiro nº 597, freguesia de Leça do Balio, concelho de Matosinhos. O seu CAE principal é o 88990, integra uma vasta actividade voltada para o apoio social sem alojamento.

## 2. Referencial contabilístico

### 2.1. Base de Preparação

A Instituição **SEMENTE** apresenta as suas contas de 2023 suportadas e registadas em sistema de normalização contabilística enquadrada no conjunto das entidades do sector não lucrativo.

Os seus registos contabilísticos ocorridos no ano de 2023, tal como em 2021 e 2022, foram efetuados em SNC, apresentando os seus mapas para aprovação de contas comparando o exercício de 2023 com o de 2022. Assim, foram preenchidos os referidos mapas de balanço e de demonstração de resultados segundo as NC-ESNL, tornando comparáveis os exercícios de 2022 com o 2023.

### 2.2. Indicação das contas de Balanço e de Demonstração dos Resultados cujos conteúdos possam não ser comparáveis com os do exercício anterior

Neste contexto os exercícios são comparáveis e não apresentam regularizações por acontecimentos passados ou eventuais erros.

## 3. Principais políticas contabilísticas

As principais políticas de contabilidade aplicadas na elaboração das demonstrações financeiras são as que abaixo se descrevem. Estas políticas foram consistentemente aplicadas a todos os exercícios apresentados.

### Fornecedores e outras dívidas a pagar

As contas a pagar a fornecedores e outros credores, que não vencem juros, são registadas pelo seu valor nominal, que é substancialmente equivalente ao seu justo valor.

### Periodizações

As transações são reconhecidas contabilisticamente quando geradas, independentemente do momento em que são recebidas ou pagas. A exceção existe nas quotas, em que as atrasadas e de anos anteriores poderão ser registadas quando recebidas, muito embora possam ser especializadas. As diferenças entre os montantes recebidos e pagos e os correspondentes rendimentos e gastos são registados nas rubricas de « Outros créditos a receber e Outras dívidas a pagar» e «Diferimentos».

### Financiamentos bancários/custos dos empréstimos obtidos

Não registamos este tipo de financiamentos, nem mesmo em 2022.

## Activos fixos tangíveis

Os ativos fixos tangíveis encontram-se valorizados ao custo deduzido das depreciações acumuladas. O custo de aquisição inclui o preço de compra do ativo líquido de descontos e abatimentos, as despesas diretamente imputáveis à sua aquisição e os encargos suportados com a preparação do ativo para que se encontre na sua condição de utilização.

O método de depreciação é o método da linha reta, a taxas calculadas para que o valor dos ativos seja reintegrado durante a sua vida útil estimada, não perdendo de vista as taxas elencadas pelo DL 25/2009. Consideram-se totalmente depreciados se no próprio exercício existirem bens de valor de aquisição inferior/igual a 1.000 euros. Se existirem bens em situação de investimento em curso os mesmos não estão em uso e por esse motivo não iniciaram a sua depreciação.

## Imposto sobre o rendimento

Não foi estimado qualquer tipo de imposto sobre o rendimento porque os réditos realizados de 2023 apenas correspondem a rendimentos isentos ou não sujeitos a imposto. Por outro lado, a **SEMENTE** não tem qualquer valência ou atividade comercial secundária sujeita a tributação.

## Inventários

Mercadorias/Matérias-primas : Não aplicável.

## Rédito

Os rendimentos auferidos neste exercício foram aqueles referenciados pelas rubricas contabilísticas que tratam as quotas dos associados, as joias, donativos e outras angariações diversas (pequenos eventos). A SE-MENTE por vezes angaria "pequenas" verbas quando desenvolve alguns eventos em datas assinaláveis, como acontece no Natal ou quando realiza jantares, feiras/festas (feira medieval ou festa da cerveja, p.ex<sup>o</sup>), passeios, etc...

## Subsídios e outros apoios

Não fomos contemplados por quaisquer benefícios deste género, nem para os apoios ao investimento ou à exploração, por qualquer entidade particular ou estatal.

## Pessoal ao serviço da instituição

Sem colaboradores.

## Rendimentos e Gastos

Os rendimentos e gastos são registados no período a que se referem, independentemente do seu pagamento ou recebimento, de acordo com o princípio contabilístico da especialização dos exercícios. As diferenças entre os montantes recebidos e pagos e os correspondentes réditos e gastos são reconhecidas como activos ou passivos, se se qualificarem como tal.

## Políticas contabilísticas, alterações nas estimativas contabilísticas e erros

Não houve alteração nas estimativas contabilísticas nem foram detetados erros materiais em exercícios anteriores.

## 4. Caixa e Depósitos Bancários

Na divulgação dos fluxos de caixa temos a informação acerca dos componentes dos principais recebimentos e pagamentos, tais como se obtiveram dos respetivos registos contabilísticos.

	Período 2023	Período 2022
	Saldo no Final do Período	Saldo no Final do Período
Caixa	77,58	61,08
Depósitos à Ordem	9.363,75	7.529,28
Outros Depósitos Bancários	0,00	0,00
<b>Totais = Classe 1</b>	<b>9.441,33</b>	<b>7.590,36</b>

## 5. Activos fixos tangíveis

### 5.1. Vidas úteis ou taxas de depreciação usadas

	Terrenos e recursos naturais	Edifícios e outras construções	Equipamento básico	Equipamento de transporte	Equip.administrativo
Vidas úteis			1 ano		
Taxas de depreciação	Não amortizáveis		100,00%		
Métodos de depreciação			Quotas constantes		

### 5.2. Quantia escriturada e movimentos do período em activos fixos tangíveis

		Terrenos e recursos naturais	Edifícios e outras construções	Equip. básico	Equip. transporte	Equip. administrativo	Total
[1]	<b>Quantia bruta escriturada inicial</b>	197.910,00	175.163,27	443,78	0,00	0,00	373.517,05
[2]	<b>Depreciações acumuladas iniciais</b>	0,00	0,00	443,78	0,00	0,00	443,78
[3]	<b>Perdas por imparidade acumuladas iniciais</b>	0,00	0,00	0,00	0,00	0,00	0,00
[4]	<b>Quantia líquida escriturada inicial (1-2-3)</b>	197.910,00	175.163,27	0,00	0,00	0,00	373.073,27
[5]	<b>Movimentos do período (5.1-5.2+5.3+5.4+5.5+5.6)</b>	0,00	0,00	0,00	0,00	0,00	0,00
[5.1]	<b>Adições</b>						
	Total das adições	0,00	0,00	0,00	0,00	0,00	0,00
	Aquisições em 1ª mão	0,00	0,00	0,00	0,00	0,00	0,00
	Aquisições através de concentrações de actividades empresariais	0,00	0,00	0,00	0,00	0,00	0,00
	Outras aquisições	0,00	0,00	0,00	0,00	0,00	0,00
	Estimativa de custos de desmantelamento e remoção	0,00	0,00	0,00	0,00	0,00	0,00
	Trabalhos para a própria entidade	0,00	0,00	0,00	0,00	0,00	0,00
	Acréscimo por revalorização	0,00	0,00	0,00	0,00	0,00	0,00
	Outras	0,00	0,00	0,00	0,00	0,00	0,00
[5.2]	<b>Diminuições</b>						
	Total das diminuições	0,00	0,00	0,00	0,00	0,00	0,00
	Depreciações	0,00	0,00	0,00	0,00	0,00	0,00
	Perdas de imparidade	0,00	0,00	0,00	0,00	0,00	0,00
	Alienações	0,00	0,00	0,00	0,00	0,00	0,00
	Abates	0,00	0,00	0,00	0,00	0,00	0,00
	Outras	0,00	0,00	0,00	0,00	0,00	0,00
[5.3]	Reversões de perdas por imparidade	0,00	0,00	0,00	0,00	0,00	0,00
[5.4]	Transferências de AFT em curso	0,00	0,00	0,00	0,00	0,00	0,00
[5.5]	Transferências de/para activos não correntes detidos para venda	0,00	0,00	0,00	0,00	0,00	0,00
[5.6]	Outras transferências	0,00	0,00	0,00	0,00	0,00	0,00
[6]	<b>Quantia líquida escriturada final (4+5)</b>	197.910,00	175.163,27	0,00	0,00	0,00	373.073,27
[7]	<b>Quantia de garantia de passivos e/ou titularidade restringida</b>	0,00	0,00	0,00	0,00	0,00	0,00

## 6. Fundos Patrimoniais

	Saldo inicial	Débitos	Créditos	Saldo final
<b>51.FUNDOS</b>	0,00	0,00	0,00	0,00
<b>52.Excedentes técnicos</b>	0,00	0,00	0,00	0,00
<b>55.Reservas</b>	0,00	0,00	0,00	0,00
Reservas legais	0,00	0,00	0,00	0,00
Outras reservas	0,00	0,00	0,00	0,00
<b>56.Resultados transitados (a)</b>	157.937,38	0,00	4.928,66	162.866,04
<b>59.Outras variações nos fundos patrimoniais</b>	0,00	0,00	0,00	0,00
Subsídios	0,00	0,00	0,00	0,00
Doações (b)	0,00	0,00	197.910,00	197.910,00
Outras	0,00	0,00	0,00	0,00

(a) - Houve o movimento referente ao resultado líquido do exercício de 2022.

(b) - Representa o valor de um lote de terreno "doado" para construção do edifício da **Semente**. Este ativo da Instituição permanece como um investimento em curso até reunir as condições de início de utilização por implantação do próprio edifício ( ...espera-se pela conclusão da obra, mas ainda decorre em tribunal processo contra o empreiteiro por incumprimentos vários reportados à construção).

## 7. Outros créditos a receber e Outras Dívidas a pagar

### 7.1. Outros Activos – a receber

Mensurados ao custo	Total
Clientes	0,00
Outras contas a receber	0,00
Adiantamentos a Fornecedores de Imobilizado	0,00
<b>TOTAL</b>	<b>0,00</b>

### 7.2. Outros Passivos – a pagar

Mensurados ao custo	Total
Fornecedores	68,50
Outras contas a pagar	20.000,00
<b>TOTAL</b>	<b>20.068,50</b>

» Os valores nas rubricas apresentadas correspondem a ativos e passivos correntes ( saldo com prazo de permanência inferior a um ano) e não correntes ( permanência do saldo por prazo superior a um ano).

## 8. Estado e Outros Entes Públicos

Quantias escrituradas a receber por imposto retido sobre os juros das aplicações bancárias - 2412 ;

Quantias escrituradas a receber por iva pedido reembolso no regime das Ips - 2437 ;

Rubrica :	Período 2023	Período 2022
	Saldo no Final do Período	Saldo no Final do Período
2412 - Retenções efetuadas por terceiros	0,00	0,00
2437 - Iva a Recuperar - Regime das IPSS	0,00	0,00
<b>Totais</b>	<b>0,00</b>	<b>0,00</b>

## 9. Diferimentos

CONTA	SALDO NO FINAL DO PERÍODO	ACTIVOS	PASSIVOS	ACTIVOS	PASSIVOS
		31/12/2023	31/12/2023	31/12/2022	31/12/2022
	<b>Gastos a Reconhecer</b>				
28124	Software Anuidade	135,30	0,00	135,30	0,00
28125	Seguros e Outros equivalentes	68,50	0,00	57,11	0,00
	<b>Rendimentos a Reconhecer</b>				
282...	Rendimentos diferidos - Quotas	0,00	0,00	0,00	80,00
	<b>SOMAS :</b>	<b>203,80</b>	<b>0,00</b>	<b>192,41</b>	<b>80,00</b>

## 10. Rédito

Quantias dos réditos reconhecidas no período

	Período 2023	Período 2022
	Réditos reconhecidos no período	Réditos reconhecidos no período
Venda de bens	0,00	0,00
Prestação de serviços ( quotas e joias)	1.340,00	1.520,00
Juros de depósitos (ilíquidos)	0,00	0,00
Donativos	495,25	6.870,75
Outros Rendimentos ( eventos)	2.703,00	1.700,00
Dividendos ou outros	0,00	0,00
<b>Totais</b>	<b>4.538,25</b>	<b>10.090,57</b>



## 11. Fornecimentos e Serviços Externos

	Em 2023	Em 2022
<b>Fornecimentos e Serviços externos</b>	<b>894,10</b>	<b>3.545,67</b>
<b>Subcontratação</b>	<b>0,00</b>	<b>0,00</b>
<b>Serviços especializados</b>	<b>894,10</b>	<b>920,53</b>
- Trabalhos especializados	147,60	246,00
- Publicidade	0,00	0,00
- Vigilância e Segurança	746,50	674,53
- Honorários	0,00	0,00
- Comissões	0,00	0,00
- Conservação e reparação	0,00	0,00
- Serviços Bancários	0,00	0,00
- Outros	0,00	0,00
<b>Materiais</b>	<b>0,00</b>	<b>0,00</b>
<b>Energia e fluidos</b>	<b>0,00</b>	<b>0,00</b>
- Eletricidade	0,00	0,00
- Combustíveis	0,00	0,00
- Água	0,00	0,00
- Outros	0,00	0,00
<b>Deslocações e estadas</b>	<b>0,00</b>	<b>425,00</b>
<b>Transporte de Mercadorias</b>	<b>0,00</b>	<b>0,00</b>
<b>Rendas e alugueres</b>	<b>0,00</b>	<b>0,00</b>
<b>Comunicações</b>	<b>0,00</b>	<b>0,00</b>
<b>Seguros</b>	<b>0,00</b>	<b>0,00</b>
<b>Contencioso e notariado</b>	<b>0,00</b>	<b>2.200,14</b>
<b>Representação</b>	<b>0,00</b>	<b>0,00</b>
<b>Limpeza e Higiene</b>	<b>0,00</b>	<b>0,00</b>
<b>Outros Serviços</b>	<b>0,00</b>	<b>0,00</b>
<b>[-] Descontos e abatimentos Diversos</b>	<b>0,00</b>	<b>0,00</b>

## 12. Outros Gastos e Rendimentos

### 12.1. Outros Rendimentos e Ganhos

		Em 2023	Em 2022	
Rendimentos suplementares e subsídios à exploração	Serviços sociais	0,00	0,00	
	Aluguer de equipamento	0,00	0,00	
	Estudos, projetos e assistência tecnológica	0,00	0,00	
	Desempenho de cargos sociais noutras empresas	0,00	0,00	
	- derivado de quotizações/eventos/donativos recebidos	Diversos rendimentos	0,00	0,00
	Totais	0,00	0,00	
Descontos de pronto pagamento obtidos		0,00	0,00	
Recuperação de dívidas a receber		0,00	0,00	
Ganhos em inventários	Sinistros	0,00	0,00	
	Sobras	0,00	0,00	
	Outros ganhos	0,00	0,00	
	Totais	<b>0,00</b>	<b>0,00</b>	
Rendimentos e ganhos em subsidiárias, associadas e empreendimentos conjuntos	Aplicação do método da equivalência patrimonial	0,00	0,00	
	Alienações	0,00	0,00	
	Outros rendimentos e ganhos	0,00	0,00	
	Totais	0,00	0,00	
Rendimentos e ganhos nos restantes activos financeiros	Diferenças de câmbio favoráveis	0,00	0,00	
	Alienações	0,00	0,00	
	Outros rendimentos e ganhos	0,00	0,00	
	Totais	0,00	0,00	
Rendimentos e ganhos em investimentos não financeiros	Alienações	0,00	0,00	
	Sinistros	0,00	0,00	
	Rendas e outros rendimentos em propriedades de investimento	0,00	0,00	
	Outros rendimentos e ganhos	0,00	0,00	
	Totais	0,00	0,00	
	Outros rendimentos e ganhos	Correções relativas a períodos anteriores	0,00	0,00
		Imputação de subsídios para investimentos	0,00	0,00
		Restituição de impostos	0,00	0,00
		Excesso da estimativa para impostos	0,00	0,00
		Ganhos em outros instrumentos financeiros	0,00	0,00
Outros não especificados		0,00	0,00	
Totais		0,00	0,00	
<b>Totais</b>		<b>0,00</b>	<b>0,00</b>	

## 12.2. Outros gastos e perdas

		Em 2023	Em 2022
Impostos	Impostos diretos	1.675,59	1.555,82
	Impostos indiretos	0,00	0,00
	Taxas	0,00	0,00
	...		
	Totais	1.675,59	1.555,82
Descontos de pronto pagamento concedidos		0,00	0,00
Dívidas incobráveis		0,00	0,00
Perdas em inventários	Sinistros	0,00	0,00
	Quebras	0,00	0,00
	Outras perdas	0,00	0,00
	Totais	0,00	0,00
Gastos e perdas em subsidiárias, associadas e empreendimentos conjuntos	Cobertura de prejuízos	0,00	0,00
	Aplicação do método da equivalência patrimonial	0,00	0,00
	Alienações	0,00	0,00
	Outros gastos e perdas	0,00	0,00
	Totais	0,00	0,00
Gastos e perdas nos restantes investimentos financeiros	Cobertura de prejuízos	0,00	0,00
	Alienações	0,00	0,00
	Outros gastos e perdas	0,00	0,00
	Totais	0,00	0,00
Gastos e perdas em investimentos não financeiros	Alienações	0,00	0,00
	Sinistros	0,00	0,00
	Abates	0,00	0,00
	Gastos em propriedades	0,00	0,00
	Outros gastos e perdas	0,00	0,00
	Totais	0,00	0,00
Outros gastos e perdas	Correções relativas a períodos anteriores	0,00	0,60
	Donativos	0,00	0,00
	Quotizações	60,00	60,00
	Ofertas e amostras de inventários	0,00	0,00
	Insuficiência da estimativa para impostos	0,00	0,00
	Perdas em instrumentos financeiros	0,00	0,00
	Outros não especificados	34,70	0,00
	Totais	94,70	60,60
<b>Totais</b>	<b>1.770,29</b>	<b>1.616,42</b>	

A Direção : *Paulo Roberto Soares* *Mauro José Paulo Pereira*  
*Paulo Vítor Fernandes Santos* *Paulo Roberto Soares*  
*José Augusto de Sousa*

O Contabilista Certificado :




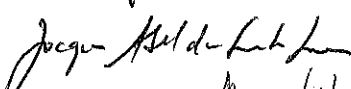


*Luís Carlos*


DEMONSTRAÇÃO DOS FLUXOS DE CAIXA (SNC) a 31 de Dezembro de 2023

SEMENTE – Centro de Acolhimento e de Acção Social

Nif : 513 008 519

Rubricas	Notas	Períodos	
		2023	2022
<b>Fluxos de caixa das actividades operacionais - método directo</b>			
Recebimentos de clientes e utentes	+	4 458,25	8 390,75
Pagamentos de subsídios	-	0,00	0,00
Pagamentos de apoios	-	0,00	0,00
Pagamentos de bolsas	-	0,00	0,00
Pagamentos a fornecedores	-	-836,99	-1 402,94
Pagamentos ao pessoal	-	0,00	0,00
Caixa gerada pelas operações		<b>3 621,26</b>	<b>6 987,81</b>
Pagamento/recebimento do imposto sobre o rendimento	- / +	0,00	0,00
Outros recebimentos/pagamentos	+ / -	-1 770,29	-2 116,26
<b>Fluxos de caixa das actividades operacionais (1)</b>		<b>1 850,97</b>	<b>4 871,55</b>
<b>Fluxos de caixa das actividades de investimento</b>			
<b>Pagamentos respeitantes a:</b>		<b>0,00</b>	<b>0,00</b>
Activos fixos tangíveis	-	0,00	0,00
Activos intangíveis	-	0,00	0,00
Investimentos financeiros	-	0,00	0,00
Outros activos	-	0,00	0,00
<b>Recebimentos provenientes de:</b>		<b>0,00</b>	<b>0,00</b>
Activos fixos tangíveis	+	0,00	0,00
Activos intangíveis	+	0,00	0,00
Investimentos financeiros	+	0,00	0,00
Outros activos	+	0,00	0,00
Subsídios ao investimento	+	0,00	0,00
Juros e rendimentos similares	+	0,00	0,00
Dividendos	+	0,00	0,00
<b>Fluxos de caixa das actividades de investimento (2)</b>		<b>0,00</b>	<b>0,00</b>
<b>Fluxos de caixa das actividades de financiamento</b>			
<b>Recebimentos provenientes de:</b>		<b>0,00</b>	<b>0,00</b>
Financiamentos obtidos	+	0,00	0,00
Realização de fundos	+	0,00	0,00
Cobertura de prejuízos	+	0,00	0,00
Doações	+	0,00	0,00
Outras operações de financiamento	+	0,00	0,00
<b>Pagamentos respeitantes a:</b>		<b>0,00</b>	<b>0,00</b>
Financiamentos obtidos	-	0,00	0,00
Juros e gastos similares	-	0,00	0,00
Dividendos	-	0,00	0,00
Redução de fundos	-	0,00	0,00
Outras operações de financiamento	-	0,00	0,00
<b>Fluxos da caixa das actividades de financiamento (3)</b>		<b>0,00</b>	<b>0,00</b>
<b>Variação de caixa e seus equivalentes (1+2+3)</b>		<b>1 850,97</b>	<b>4 871,55</b>
Efeito das diferenças de câmbio		0,00	0,00
Caixa e seus equivalentes no início do período		7 590,36	2 718,81
Caixa e seus equivalentes no fim do período	4	<b>9 441,33</b>	<b>7 590,36</b>

A Direção:    
   
O Contabilista Certificado:  



**MAPA DE CONTROLE DO(S) SUBSÍDIO(S) PARA INVESTIMENTO(S)**  
 ANEXO OBRIGATORIO

**CG**  
 Conta de Entidade das Instituições Particulares de  
 Solidariedade Social

ANO: 2023  
 RUES: 25130085194  
 NIPC: 513008519

CONTAS	DESCRIÇÕES	ANO INÍCIO UTILIZADO	VALOR TOTAL POR ENTIDADE E INVEST. EMPREEND.	TAXA DE DEPRECIABILIDADE	VALORES ANUAIS DAS REDUÇÕES E DAS AMORTIZAÇÕES		MOVIMENTOS NO ANO		SALDO VALOR LIQ. ANO N
					ANO	ANO	A débito	A crédito	
593	SUBSÍDIOS								
59311	PIDDAC								
59311...	xxx	2---	,00	%					0,00
59311...	zzz	2---	,00	%					0,00
59312	OUTROS								
59312...	xxx	2---	,00	%					0,00
59312...	zzz	2---	,00	%					0,00
e+f+g	TOTAL SUBSÍDIOS AO INVESTIMENTO		,00		0,00	0,00	0,00	0,00	0,00
43	INVESTIMENTO								
432...	x	2---	,00	-%					0,00
433...	x	2---	,00	-%					0,00
434...	x	2---	,00	-%					0,00
h+i+j+k	TOTAL DO INVESTIMENTO AFETO		,00		0,00	0,00	0,00	0,00	0,00

e+f+g<h+i+j+k

NOTA: O mapa deverá incluir todos os subsídios ainda por regularizar, assim como todos os investimentos por eles subsidiados e que ainda não estejam completamente amortizados. Em cada sub-conta só deverão ser registrados os valores com origem na mesma "Entidade" e para o mesmo investimento (Empreendimento). As colunas para os valores das amortizações dos subsidiados e das reduções dos subsídios para os investimentos, deverão ser aumentadas no caso dos "Empreendimentos", incluindo imobilizados com mais taxas de amortização diferenciadas.

*[Handwritten signatures and initials]*





(Euros)

**Balancete do Razão - Contabilidade Geral**

Mês: 15º

Cód.	CONTA Designação	VALORES MENSAIS		VALORES ACUMULADOS		SALDOS	
		Débitos	Créditos	Débitos	Créditos	Devedores	Credores
11	CAIXA			77,58		77,58	
12	BANCOS			17.694,53	8.330,78	9.363,75	
22	FORNECEDORES			1.789,39	1.857,89		68,50
27	OUTRAS CONTAS A RECEBER E A P			2.232,50	22.232,50		20.000,00
28	DIFERIMENTOS			476,21	272,41	203,80	
43	ACTIVO FIXOS TANGÍVEIS			443,78	443,78	443,78	443,78
45	INVESTIMENTOS EM CURSO			373.073,27		373.073,27	
56	RESULTADOS TRANSITADOS			3.549,80	166.415,84	3.549,80	166.415,84
59	Outras variações nos Fundos Patr				197.910,00		197.910,00
62	FORNECIMENTOS E SERVIÇOS EX			3.301,60	3.301,60		
68	OUTROS GASTOS E PERDAS			1.770,29	1.770,29		
72	PRESTAÇÕES DE SERVIÇOS			1.340,00	1.340,00		
75	SUBSÍDIOS, DOAÇÕES E LEGADOS			6.514,25	6.514,25		
81	RESULTADO LÍQUIDO DO PERÍOD	1.873,86	1.873,86	9.466,91	11.340,77		1.873,86
Total geral:		1.873,86	1.873,86	421.730,11	421.730,11	386.711,98	386.711,98



(Euros)


**Balancete Analítico**

Mês: 15º

CONTA		VALORES MENSAIS		VALORES ACUMULADOS		SALDOS	
Código	Designação	Débitos	Créditos	Débitos	Créditos	Devedores	Credores
11	CAIXA			77,58		77,58	
111	CAIXA EUROS			77,58		77,58	
12	BANCOS			17.694,53	8.330,78	9.363,75	
123	MONTEPIO			17.694,53	8.330,78	9.363,75	
22	FORNECEDORES			1.789,39	1.857,89		68,50
221	FORNECEDORES C-C			1.789,39	1.857,89		68,50
2211	FORNECEDORES GERAIS			1.789,39	1.857,89		68,50
22111	FORNECEDORES NACIONAIS			1.789,39	1.857,89		68,50
22111005	PROSEGUR			689,39	757,89		68,50
22111013	A.Nogueira Costa, lda			1.100,00	1.100,00		
27	OUTRAS CONTAS A RECEBER E A PAGAR			2.232,50	22.232,50		20.000,00
278	OUTROS DEVEDORES E CREDITORES			2.232,50	22.232,50		20.000,00
2781	OUTROS DEVEDORES e CREDITORES			2.232,50	22.232,50		20.000,00
27811	CORRENTES			2.232,50	22.232,50		20.000,00
2781122	WORLD OF FATIMA - DOMUS			2.232,50	2.232,50		
2781199	MARIA HELENA				20.000,00		20.000,00
28	DIFERIMENTOS			476,21	272,41	203,80	
281	GASTOS A RECONHECER			396,21	192,41	203,80	
2812	OUTROS GASTOS A RECONHECER			396,21	192,41	203,80	
28124	Anuldade Software			270,60	135,30	135,30	
28126	Prosegur - Serviço Segurança			125,61	57,11	68,50	
282	RENDIMENTOS A RECONHECER			80,00	80,00		
2825	QUOTAS 2023			80,00	80,00		
43	ACTIVO FIXOS TANGÍVEIS			443,78	443,78	443,78	443,78
433	OUTROS ACTIVOS FIXOS TANGÍVEIS			443,78		443,78	
4333	EQUIPAMENTO BASICO			443,78		443,78	
433301	COMPUTADOR FUJITSU A514 5GB			443,78		443,78	
438	DEPRECIACÕES ACUMULADAS				443,78		443,78
4383	EQUIPAMENTO BÁSICO				443,78		443,78
45	INVESTIMENTOS EM CURSO			373.073,27		373.073,27	
453	ACTIVOS FIXOS TANGÍVEIS EM CURSO			373.073,27		373.073,27	
4532	BENS DO DOMINIO PRIVADO			373.073,27		373.073,27	
45321	LOTE 12 - TERRENO			197.910,00		197.910,00	
45322	OBRAS - INDAQUA			1.150,45		1.150,45	
45323	OBRAS - CONSOC			118.006,44		118.006,44	
45324	Materials Para a Construção Edifício			2.424,38		2.424,38	
45325	OBRAS J.SOUSA TEIXEIRA			53.582,00		53.582,00	
56	RESULTADOS TRANSITADOS			3.549,80	166.415,84	3.549,80	166.415,84
5609	ACUMULADOS ATÉ 2015				131.604,61		131.604,61
5611	DE 2016				14.606,96		14.606,96
5612	DE 2017				8.424,00		8.424,00
5613	DE 2018				3.663,26		3.663,26
5614	DE 2019				3.188,35		3.188,35
5615	DE 2020			1.348,41		1.348,41	
5616	DE 2021			2.201,39		2.201,39	
5617	DE 2022				4.928,66		4.928,66
59	Outras variações nos Fundos Patrimoniais				197.910,00		197.910,00
594	Doações				197.910,00		197.910,00
5941	Imóvel - Terreno da Sede ( set/2008)				197.910,00		197.910,00

**Balancete Analítico**

Mês: 15º


 (Euros)

CONTA		VALORES MENSAIS		VALORES ACUMULADOS		SALDOS	
Código	Designação	Débitos	Créditos	Débitos	Créditos	Devedores	Credores
62	FORNECIMENTOS E SERVIÇOS EXTERNO			3.301,60	3.301,60		
622	SERVIÇOS ESPECIALIZADOS			894,10	894,10		
6221	TRABALHOS ESPECIALIZADOS			147,60	147,60		
62211	TRABALHOS ESPECIALIZADOS			147,60	147,60		
622111	AQUISIÇÕES NO TERRITÓRIO NACIONAL			147,60	147,60		
6221112	COM IVA NÃO DEDUTÍVEL			147,60	147,60		
6223	Vigilância e segurança			746,50	746,50		
62232	Vigilânc.Segur.c/IVA n/Dedutí.			746,50	746,50		
626	SERVIÇOS DIVERSOS			2.407,50	2.407,50		
6268	Outros serviços			2.407,50	2.407,50		
62681	Eventos Diversos			2.407,50	2.407,50		
68	OUTROS GASTOS E PERDAS			1.770,29	1.770,29		
681	Impostos			1.675,59	1.675,59		
6811	Impostos Directos			1.675,59	1.675,59		
68111	IMI			810,77	810,77		
68112	AIMI			864,82	864,82		
688	OUTROS			94,70	94,70		
6883	QUOTIZAÇÕES			60,00	60,00		
6888	OUTROS NÃO ESPECIFICADOS			34,70	34,70		
72	PRESTAÇÕES DE SERVIÇOS			1.340,00	1.340,00		
722	QUOTIZAÇÕES E JOIAS			1.340,00	1.340,00		
7221	JOIAS			60,00	60,00		
7222	QUOTAS			1.280,00	1.280,00		
72222	QUOTAS 2022			80,00	80,00		
722223	QUOTAS 2023			1.200,00	1.200,00		
75	SUBSÍDIOS, DOAÇÕES E LEGADOS À EXP			6.514,25	6.514,25		
753	Doações e Heranças			6.514,25	6.514,25		
7531	Donativos em Dinheiro			495,25	495,25		
7533	Outros Donativos por eventos			6.019,00	6.019,00		
81	RESULTADO LÍQUIDO DO PERÍODO	1.873,86	1.873,86	9.466,91	11.340,77		1.873,86
811	RESULTADO ANTES DE IMPOSTOS	1.873,86		4.538,25	4.538,25		
818	RESULTADO LÍQUIDO		1.873,86	4.928,66	6.802,52		1.873,86
Total geral:		1.873,86	1.873,86	421.730,11	421.730,11	386.711,98	386.711,98




## Balancete Analítico

Mês: 13º

Código	CONTA Designação	VALORES MENSAIS		VALORES ACUMULADOS		SALDOS	
		Débitos	Créditos	Débitos	Créditos	Devedores	Credores
11	CAIXA			77,58		77,58	
111	CATXA EUROS			77,58		77,58	
12	BANCOS			17.694,53	8.330,78	9.363,75	
123	MONTEPIO			17.694,53	8.330,78	9.363,75	
22	FORNECEDORES			1.789,39	1.857,89		68,50
221	FORNECEDORES C-C			1.789,39	1.857,89		68,50
2211	FORNECEDORES GERAIS			1.789,39	1.857,89		68,50
22111	FORNECEDORES NACIONAIS			1.789,39	1.857,89		68,50
22111005	PROSEGUR			689,39	757,89		68,50
22111013	A.Nogueira Costa, lda			1.100,00	1.100,00		
27	OUTRAS CONTAS A RECEBER E A PAGAR			2.232,50	22.232,50		20.000,00
278	OUTROS DEVEDORES E CREDITORES			2.232,50	22.232,50		20.000,00
2781	OUTROS DEVEDORES e CREDITORES			2.232,50	22.232,50		20.000,00
27811	CORRENTES			2.232,50	22.232,50		20.000,00
2781122	WORLD OF FATIMA - DOMUS			2.232,50	2.232,50		
2781199	MARIA HELENA				20.000,00		20.000,00
28	DIFERIMENTOS			476,21	272,41	203,80	
281	GASTOS A RECONHECER			396,21	192,41	203,80	
2812	OUTROS GASTOS A RECONHECER			396,21	192,41	203,80	
28124	Anuldade Software			270,60	135,30	135,30	
28126	Prosegur - Serviço Segurança			125,61	57,11	68,50	
282	RENDIMENTOS A RECONHECER			80,00	80,00		
2825	QUOTAS 2023			80,00	80,00		
43	ACTIVO FIXOS TANGÍVEIS			443,78	443,78	443,78	443,78
433	OUTROS ACTIVOS FIXOS TANGIVEIS			443,78		443,78	
4333	EQUIPAMENTO BASICO			443,78		443,78	
433301	COMPUTADOR FUJITSU A514 5GB			443,78		443,78	
438	DEPRECIACÕES ACUMULADAS				443,78		443,78
4383	EQUIPAMENTO BÁSICO				443,78		443,78
45	INVESTIMENTOS EM CURSO			373.073,27		373.073,27	
453	ACTIVOS FIXOS TANGÍVEIS EM CURSO			373.073,27		373.073,27	
4532	BENS DO DOMÍNIO PRIVADO			373.073,27		373.073,27	
45321	LOTE 12 - TERRENO			197.910,00		197.910,00	
45322	OBRAS - INDAQUA			1.150,45		1.150,45	
45323	OBRAS - CONSOC			118.006,44		118.006,44	
45324	Materiais Para a Construção Edifício			2.424,38		2.424,38	
45325	OBRAS J.SOUSA TEIXEIRA			53.582,00		53.582,00	
56	RESULTADOS TRANSITADOS			3.549,80	166.415,84	3.549,80	166.415,84
5609	ACUMULADOS ATÉ 2015				131.604,61		131.604,61
5611	DE 2016				14.606,96		14.606,96
5612	DE 2017				8.424,00		8.424,00
5613	DE 2018				3.663,26		3.663,26
5614	DE 2019				3.188,35		3.188,35
5615	DE 2020			1.348,41		1.348,41	
5616	DE 2021			2.201,39		2.201,39	
5617	DE 2022				4.928,66		4.928,66
59	Outras variações nos Fundos Patrimoniais				197.910,00		197.910,00
594	Doações				197.910,00		197.910,00
5941	Imovel - Terreno da Sede ( set/2008)				197.910,00		197.910,00

**Balancete Analítico**

Mês: 13º



(Euros)

CONTA		VALORES MENSAIS		VALORES ACUMULADOS		SALDOS	
Código	Designação	Débitos	Créditos	Débitos	Créditos	Devedores	Credores
62	FORNECIMENTOS E SERVIÇOS EXTERNO			3.301,60	2.407,50	894,10	
622	SERVIÇOS ESPECIALIZADOS			894,10		894,10	
6221	TRABALHOS ESPECIALIZADOS			147,60		147,60	
62211	TRABALHOS ESPECIALIZADOS			147,60		147,60	
622111	AQUISIÇÕES NO TERRITÓRIO NACIONAL			147,60		147,60	
6221112	COM IVA NÃO DEDUTÍVEL			147,60		147,60	
6223	Vigilância e segurança			746,50		746,50	
62232	Vigilãnc.Segur.c/IVA n/Dedutí.			746,50		746,50	
626	SERVIÇOS DIVERSOS			2.407,50	2.407,50		
6268	Outros serviços			2.407,50	2.407,50		
62681	Eventos Diversos			2.407,50	2.407,50		
68	OUTROS GASTOS E PERDAS			1.770,29		1.770,29	
681	Impostos			1.675,59		1.675,59	
6811	Impostos Directos			1.675,59		1.675,59	
68111	IMI			810,77		810,77	
68112	AIMI			864,82		864,82	
688	OUTROS			94,70		94,70	
6883	QUOTIZAÇÕES			60,00		60,00	
6888	OUTROS NÃO ESPECIFICADOS			34,70		34,70	
72	PRESTAÇÕES DE SERVIÇOS				1.340,00		1.340,00
722	QUOTIZAÇÕES E JOIAS				1.340,00		1.340,00
7221	JOIAS				60,00		60,00
7222	QUOTAS				1.280,00		1.280,00
722222	QUOTAS 2022				80,00		80,00
722223	QUOTAS 2023				1.200,00		1.200,00
75	SUBSÍDIOS, DOAÇÕES E LEGADOS À EXP			3.316,00	6.514,25		3.198,25
753	Doações e Heranças			3.316,00	6.514,25		3.198,25
7531	Donativos em Dinheiro				495,25		495,25
7533	Outros Donativos por eventos			3.316,00	6.019,00		2.703,00
81	RESULTADO LÍQUIDO DO PERÍODO			4.928,66	4.928,66		
818	RESULTADO LÍQUIDO			4.928,66	4.928,66		
Total geral:		0,00	0,00	412.653,61	412.653,61	389.376,37	389.376,37

**Balancete Analítico**

Mês: Dezembro

(Euros)

Código	CONTA Designação	VALORES MENSAIS		VALORES ACUMULADOS		SALDOS	
		Débitos	Créditos	Débitos	Créditos	Devedores	Credores
11	CAIXA			77,58		77,58	
111	CAIXA EUROS			77,58		77,58	
12	BANCOS	380,00	213,45	17.694,53	8.330,78	9.363,75	
123	MONTEPIO	380,00	213,45	17.694,53	8.330,78	9.363,75	
22	FORNECEDORES	65,85	134,35	1.789,39	1.857,89		68,50
221	FORNECEDORES C-C	65,85	134,35	1.789,39	1.857,89		68,50
2211	FORNECEDORES GERAIS	65,85	134,35	1.789,39	1.857,89		68,50
22111	FORNECEDORES NACIONAIS	65,85	134,35	1.789,39	1.857,89		68,50
22111005	PROSEGUR	65,85	134,35	689,39	757,89		68,50
22111013	A.Nogueira Costa, lda			1.100,00	1.100,00		
27	OUTRAS CONTAS A RECEBER E A PAGAR			2.232,50	22.232,50		20.000,00
278	OUTROS DEVEDORES E CREDITORES			2.232,50	22.232,50		20.000,00
2781	OUTROS DEVEDORES e CREDITORES			2.232,50	22.232,50		20.000,00
27811	CORRENTES			2.232,50	22.232,50		20.000,00
2781122	WORLD OF FATIMA - DOMUS			2.232,50	2.232,50		
2781199	MARIA HELENA				20.000,00		20.000,00
28	DIFERIMENTOS	283,80	192,41	476,21	272,41	203,80	
281	GASTOS A RECONHECER	203,80	192,41	396,21	192,41	203,80	
2812	OUTROS GASTOS A RECONHECER	203,80	192,41	396,21	192,41	203,80	
28124	Anulidade Software	135,30	135,30	270,60	135,30	135,30	
28126	Prosegur - Serviço Segurança	68,50	57,11	125,61	57,11	68,50	
282	RENDIMENTOS A RECONHECER	80,00		80,00	80,00		
2825	QUOTAS 2023	80,00		80,00	80,00		
43	ACTIVO FIXOS TANGÍVEIS			443,78	443,78	443,78	443,78
433	OUTROS ACTIVOS FIXOS TANGÍVEIS			443,78		443,78	
4333	EQUIPAMENTO BASICO			443,78		443,78	
433301	COMPUTADOR FUJITSU A514 5GB			443,78		443,78	
438	DEPRECIACÕES ACUMULADAS				443,78		443,78
4383	EQUIPAMENTO BÁSICO				443,78		443,78
45	INVESTIMENTOS EM CURSO			373.073,27		373.073,27	
453	ACTIVOS FIXOS TANGÍVEIS EM CURSO			373.073,27		373.073,27	
4532	BENS DO DOMINIO PRIVADO			373.073,27		373.073,27	
45321	LOTE 12 - TERRENO			197.910,00		197.910,00	
45322	OBRAS - INDAQUA			1.150,45		1.150,45	
45323	OBRAS - CONSOC			118.006,44		118.006,44	
45324	Materiais Para a Construção Edifício			2.424,38		2.424,38	
45325	OBRAS J.SOUSA TEIXEIRA			53.582,00		53.582,00	
56	RESULTADOS TRANSITADOS			3.549,80	166.415,84	3.549,80	166.415,84
5609	ACUMULADOS ATÉ 2015				131.604,61		131.604,61
5611	DE 2016				14.606,96		14.606,96
5612	DE 2017				8.424,00		8.424,00
5613	DE 2018				3.663,26		3.663,26
5614	DE 2019				3.188,35		3.188,35
5615	DE 2020			1.348,41		1.348,41	
5616	DE 2021			2.201,39		2.201,39	
5617	DE 2022				4.928,66		4.928,66
59	Outras variações nos Fundos Patrimoniais				197.910,00		197.910,00
594	Doações				197.910,00		197.910,00
5941	Imovel - Terreno da Sede ( set/2008)				197.910,00		197.910,00

**Balancete Analítico**

Mês: Dezembro

(Euros)

CONTA		VALORES MENSAIS		VALORES ACUMULADOS		SALDOS	
Código	Designação	Débitos	Créditos	Débitos	Créditos	Devedores	Credores
62	FORNECIMENTOS E SERVIÇOS EXTERNO	270,56		3.301,60	2.407,50	894,10	
622	SERVIÇOS ESPECIALIZADOS	270,56		894,10		894,10	
6221	TRABALHOS ESPECIALIZADOS	147,60		147,60		147,60	
62211	TRABALHOS ESPECIALIZADOS	147,60		147,60		147,60	
622111	AQUISIÇÕES NO TERRITÓRIO NACIONAL	147,60		147,60		147,60	
6221112	COM IVA NÃO DEDUTÍVEL	147,60		147,60		147,60	
6223	Vigilância e segurança	122,96		746,50		746,50	
62232	Vigilânc.Segur.c/IVA n/Dedutí.	122,96		746,50		746,50	
626	SERVIÇOS DIVERSOS			2.407,50	2.407,50		
6268	Outros serviços			2.407,50	2.407,50		
62681	Eventos Diversos			2.407,50	2.407,50		
68	OUTROS GASTOS E PERDAS			1.770,29		1.770,29	
681	Impostos			1.675,59		1.675,59	
6811	Impostos Directos			1.675,59		1.675,59	
68111	IMI			810,77		810,77	
68112	AIMI			864,82		864,82	
688	OUTROS			94,70		94,70	
6883	QUOTIZAÇÕES			60,00		60,00	
6888	OUTROS NÃO ESPECIFICADOS			34,70		34,70	
72	PRESTAÇÕES DE SERVIÇOS		300,00		1.340,00		1.340,00
722	QUOTIZAÇÕES E JOIAS		300,00		1.340,00		1.340,00
7221	JOIAS		20,00		60,00		60,00
7222	QUOTAS		280,00		1.280,00		1.280,00
722222	QUOTAS 2022				80,00		80,00
722223	QUOTAS 2023		280,00		1.200,00		1.200,00
75	SUBSÍDIOS, DOAÇÕES E LEGADOS À EXP		160,00	3.316,00	6.514,25		3.198,25
753	Doações e Heranças		160,00	3.316,00	6.514,25		3.198,25
7531	Donativos em Dinheiro		160,00		495,25		495,25
7533	Outros Donativos por eventos			3.316,00	6.019,00		2.703,00
81	RESULTADO LÍQUIDO DO PERÍODO			4.928,66	4.928,66		
818	RESULTADO LÍQUIDO			4.928,66	4.928,66		
Total geral:		1.000,21	1.000,21	412.653,61	412.653,61	389.376,37	389.376,37